

МАСЛЯНЫЙ ФИЛЬТР (1CD-FTV)

170LK-01

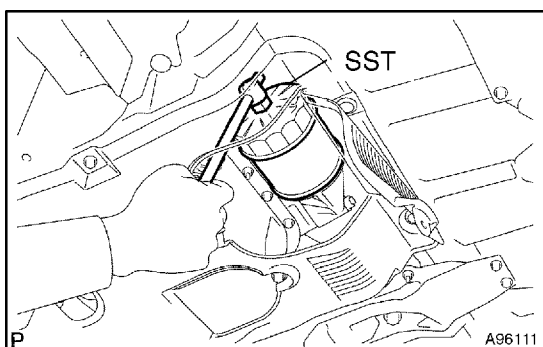
ЗАМЕНА

ПРИМЕЧАНИЕ:

- При продолжительных и частых контактах кожи с моторным маслом смывается кожный жир, что вызывает сухость и раздражение кожи и может стать причиной дерматита. Кроме того, отработанное моторное масло содержит опасные примеси, которые могут вызвать рак кожи.
- При замене моторного масла следует принимать меры предосторожности, чтобы до минимума уменьшить попадание масла на кожу. Рекомендуется использовать защитную одежду и перчатки. Для удаления попавшего на руки отработанного моторного масла следует промыть руки водой с мылом или чистящим средством для рук, не содержащим воду. Запрещается использовать бензин, растворители и сольвенты.
- Для защиты окружающей среды отработанное масло и масляные фильтры следует складировать только в специально отведенных местах.

1. СЛИТЬ МОТОРНОЕ МАСЛО

- Отвернуть крышку маслосливной горловины.
- Выкрутить пробку сливного отверстия поддона картера и слить моторное масло в подходящую емкость.



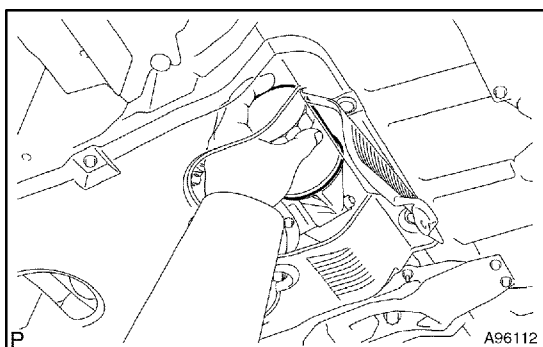
2. СНЯТЬ МАСЛЯНЫЙ ФИЛЬТР

- Вывернуть болт и снять защитный щиток.
- Снять масляный фильтр с помощью специального инструмента SST.

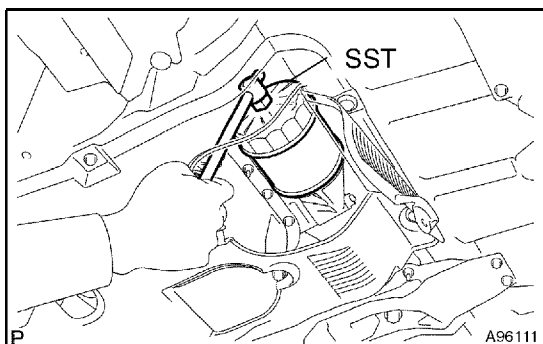
SST 09228-10002

3. УСТАНОВИТЬ МАСЛЯНЫЙ ФИЛЬТР

- Проверить и очистить привалочную поверхность масляного фильтра.
- Смазать прокладку нового фильтра чистым моторным маслом.



- Без усилия накрутить масляный фильтр на штуцер, затем затянуть его, чтобы прокладка коснулась посадочной поверхности.



- С помощью специального инструмента SST затянуть фильтр на 3/4 оборота.

SST 09228-10002

Момент затяжки: 20 Н·м (204 кгс·см, 15 фунт-сила-футов)

4. ЗАПРАВИТЬ МОТОРНОЕ МАСЛО

- (a) Очистить пробку сливного отверстия поддона картера и вкрутить ее с новой прокладкой.

Момент затяжки: 34 Нм (350 кгс см, 25 фунт-сила-футов)

- (b) Заправить новое моторное масло.

Заправочный объем:

С заменой масляного фильтра: 5,9 л (6,2 амер. кварт, 5,2 англ. кварт)

Без замены масляного фильтра: 5,3 л (5,6 амер. кварт, 4,7 англ. кварт)

Первая заправка (в сухой двигатель): 6,7 л (7,1 амер. кварт, 5,9 англ. кварт)

- (c) Установить крышку маслоналивной горловины.

5. УБЕДИТЬСЯ В ОТСУТСТВИИ УТЕЧЕК МОТОРНОГО МАСЛА